



Haidl
FENSTER UND TÜREN

Mein
FENSTER
fürs
Leben.

Den Unterschied erleben.



*Haidl Fenster und Türen GmbH
in Röhrnbach im Bayerischen Wald*

Das Beste aus **BAYERN UND ÖSTERREICH**



*Haidl Fenster und Türen GmbH & Co. KG
in Reichersberg in Oberösterreich*

Inhalt

Mein **FENSTER** fürs Leben

- 04** Vorwort
- 06** **Alles gut durchdacht?**
Ihr Komplettanbieter
Zukunftsweisende Technik
HAIDL Life Frame
Produktivität | Qualität
- 16** **Fenster Kunststoff und Kunststoff | Alu**
Novatrend-Serie
Novatherm-Serie
Flächenbündige Fenster
Smartline-Serie
Variotrend
- 30** **Fenster Holz und Holz | Alu**
Xenos-Serie
Trend-Serie
Line-Serie
Wood-Serie
- 46** **Hebeschiebetüren**
Novatrend-Serie
Panorama
Classic-Serie
Lösungen für individuelle Ansprüche
- 62** **Optionen und Sicherheit**
Farbkarten
Spezielle Holzoptik
Griffe
Formen und Sprossen
Verglasung
Beschlüge
Sicherheitspakete
- 84** **Sonnen- und Insektenschutz**
Schattenspiele
Puro und Termo
Insektenschutz
- 94** **Produkte aus Aluminium**
Stabil und tragfähig – unsere Produkte
Haus- und Nebeneingangstüren



**Liebe Bauherren und Interessenten,
sehr geehrte Damen und Herren,**


sicherlich kennen Sie das: bevor man die eigenen vier Wände in Beschlag nehmen kann, sind viele schwierige und richtungsweisende Entscheidungen zu treffen. Entscheidungen, die man als Laie gar nicht immer abschließend bewerten kann. Umso wichtiger ist es, bei der Auswahl der Partner ein „gutes Gefühl im Bauch“ zu haben, denn ohne gegenseitiges Vertrauen ist eine erfolgreiche Zusammenarbeit nicht möglich. Gemeinsam mit unseren Partnerunternehmen, die ebenfalls wie wir tief in der Region verwurzelt sind, finden wir die beste Lösung für Ihr Projekt. Zusätzlich haben Sie die Sicherheit von starken Partnern – Partner, auf die Sie sich verlassen können!

Durch den richtigen Mittelweg aus Tradition und Innovation ist es uns gelungen, vom kleinen Handwerksbetrieb zum industriellen Hersteller von Fenstern und Haustüren mit über 200 Mitarbeitern zu wachsen – und trotzdem ein Familienbetrieb zu bleiben. Hohe Innovationskraft gepaart mit dem stetigen Streben nach weiterer Verbesserung sind die Triebfedern unseres täglichen Handelns. Denn egal ob Sie sich bei Ihren Fenstern und Haustüren aus unserer breiten Produktpalette für das Einstiegssegment entscheiden oder für High-End-Produkte mit höchsten Ansprüchen an Wärmeschutz und Design – eines ist allen Elementen gleich: die konstant und gewohnt hohe Verarbeitungsqualität, welche Grundlage für unseren Unternehmenserfolg war und ist. Denn unsere Produkte werden ausschließlich in Bayern und Österreich von Fachkräften mit langjähriger Erfahrung und auf modernsten Maschinen und Anlagen produziert. Damit entscheiden Sie sich mit Fenstern und Haustüren aus dem Hause HAIDL für ein Stück Heimat, an dem Sie viele Jahre Freude haben werden.

Das ist unser Anspruch und daran lassen wir uns messen – Tag für Tag!

Wir wünschen Ihnen viel Erfolg bei der Umsetzung Ihres Bauprojektes und sind uns sicher, dass Sie in unserem umfangreichen Sortiment IHR ganz persönliches Fenster finden werden.

Florian, Max und Philipp Haidl



*Alles
gut*
**DURCH-
DACHT?**



Alles gut durchdacht?


- 1 Sonnenschutzglas für große Elemente an der Südseite
- 2 Sicherheitsglas für bodentiefe Elemente
- 3 Ornament- oder Motivglas für Haustüren oder private Räume
- 4 Fliegengitter gegen unerwünschte Gäste
- 5 Schallschutzglas zur Straßenseite
- 6 Rollo, Raffstore oder Textilscreen? Optional gleich auf dem Fenster montiert
- 7 Alle von außen zugänglichen Elemente in der Sicherheitsstufe RC2
- 8 Energiegewinnnglas für die Nordseite

HAIDL! Ihr Kompletthanbieter für das **Einheitliche** Gesicht Ihres Hauses

- » Fenster, Terrassen- und Hebeschiebetüren in 5 verschiedenen Materialien
- » Fenster in Sonderformen oder mit Sprossen
- » Festverglasungen
- » Sonnen- und Insektenschutz farblich abgestimmt auf Ihre Fenster und auf Wunsch bereits auf dem Fenster montiert
- » Haustüren
- » Nebeneingangstüren

Der Fensterkauf soll wohl durchdacht sein!

Wir setzen
zukunftsweisende
TECHNIK für Sie ein



Überlegene TECHNOLOGIE

Powerdur

Unser glasfaserverstärkter Kunststoff zur Versteifung der Profile. Dieser gemeinsam mit der BASF speziell für den Einsatz an Fenstern entwickelte Werkstoff ersetzt den sonst üblichen Stahl mit seinen unerwünschten Wärmeleiteigenschaften.

Wussten Sie dass...?

... Fenster mit Powerdur bei verbesserter Stabilität bis zu 20% leichter sind als herkömmliche Fenster? Das spart Kraftstoff beim Transport, entlastet die Umwelt und sorgt für einen hervorragenden energetischen Fußabdruck.

Eine STARKE VERBINDUNG

Bonding

Rundum mit der Scheibe verklebte Rahmen sorgen für eine größere Dichtigkeit des Fensters, eine verbesserte Wärmedämmung sowie für einen um 18% geringeren Verzug des Fensters.

Wussten Sie dass...?

... geklebte Scheiben erstmals im Fahrzeugbau zum Einsatz kamen? Wir haben die Vorteile dieser Technologie schon früh erkannt und für die speziellen Anforderungen des Gebäude-Fensterbaus weiterentwickelt.



Hohe Einbruchsicherheit

Durch den Kleber ergibt sich eine rundum bombenfeste Verbindung von Scheibe und Flügel: Ein Aushebeln der Scheibe aus dem Flügelprofil ist damit unmöglich.



Wärmedämmung

Ihr neues Fenster ist nicht nur stabiler, es bietet Ihnen überdies eine verbesserte Wärmedämmung: Dank Bonding und Powerdur benötigen die Fensterprofile nahezu keine Stahlaussteifung mehr. Damit fallen die ungünstigen thermischen Eigenschaften des Stahls weg, und die Wärme bleibt dort, wo sie gebraucht wird: im Haus.



Langfristig hoher Bedienkomfort

Bei verklebten Fenstern ist der Flügel rundum fest mit der Scheibe verbunden. Daher ruht das komplette Gewicht gleichmäßig auf dem gesamten Fensterflügel. Folglich ist das Fenster in sich stabiler; es verzieht sich nicht mehr und lässt sich auch nach Jahren des Gebrauchs immer noch kinderleicht öffnen und schließen.

Bestehende SYSTEME UND PROZESSE überdenken



Clipstechnik

Eckverstärkung



*Achten Sie im Katalog auf das
HAIDL Life Frame Logo!*

Stabiler, robuster LANGLEBIGER

Clipstechnik

Bei HAIDL werden die Aluschalen nicht aufgeklebt oder gespannt. Wir setzen die Schale mittels Clipstechnik punktgenau auf Ihr Fenster. So ist eine verbesserte Hinterlüftung garantiert und Rahmen sowie Flügel werden geschont.

Eckenverstärkung

Die Gehrung ist präzise in 45° zugeschnitten und mit speziellem Eckverbinder verpresst. Ihre Aluschale bleibt stabil, verformt sich nicht und passt sich optimal Ihrem Fenster an.

HAIDL LIFE FRAME

Bestehende Systeme und Prozesse überdenken! Das haben wir schon immer getan. So haben wir den HAIDL Life Frame entwickelt:

- » Einzigartige Alu-Clip Technologie
- » Kraftschlüssig verbundene Gehrungsecken
- » Verbesserte Hinterlüftung schont das Fenster
- » Langlebige und robuste Aluschale



Auf lange Sicht beste Anlagen

Wir sind stolz, mit die modernsten Produktionsanlagen Europas zu besitzen. Hier sind vom Materialeingang bis zum Versand sämtliche Arbeitsschritte bestens koordiniert. Das erzeugt Quantität ohne die Qualität aus den Augen zu verlieren, Beschädigungen werden vermieden und die Fehlerquote bewegt sich nahe Null. Modernste Hochleistungs-Fertigungsstraßen werden von innovativen Programmen dirigiert.

Gemeinsam mit qualifizierten Facharbeitern ermöglicht das eine äußerst effiziente Fertigung – ein Produktivitätsvorteil, den wir gerne an unsere Kunden weitergeben. Unsere rationelle und wirtschaftliche Fensterproduktion ermöglicht auch eine flexible Auftragsabwicklung mit kurzen Lieferzeiten – und das alles zu günstigen Preisen.

Zwei der
**MODERNSTEN
PRODUKTIONS-
STANDORTE EUROPAS**
*für Produktivität,
Qualität und 100%ige
Zuverlässigkeit*






Fenster
**KUNST-
STOFF &
KUNST-
STOFFIALU**






NOVATREND-SERIE

85 85 mm Bautiefe **96** 96 mm Bautiefe
(Kunststoff\Alu)

 3 umlaufende Dichtungen


 3-fach Verglasung $U_g = 0,6 \text{ W/m}^2\text{K}$



NOVATHERM-SERIE

85 85 mm Bautiefe **96** 96 mm Bautiefe
(Kunststoff\Alu)

 3 umlaufende Dichtungen


 3-fach Verglasung $U_g = 0,6 \text{ W/m}^2\text{K}$



SMARTLINE-SERIE

70 70 mm Bautiefe **81** 81 mm Bautiefe
(Kunststoff\Alu)


 3 umlaufende Dichtungen


 3-fach Verglasung $U_g = 0,6 \text{ W/m}^2\text{K}$



VARIOTREND

85 85 mm Bautiefe

 2 umlaufende Dichtungen

 3-fach Verglasung $U_g = 0,6 \text{ W/m}^2\text{K}$



NOVATREND | ALU

85

85 mm Bautiefe

96

96 mm Bautiefe
(Kunststoff/Alu)



Mitteldichtungssystem mit 3 umlaufenden Dichtungen und festem Mittelsteg




3-fach Wärmeschutzverglasung
 $U_g = 0,6 \text{ W/m}^2\text{K}$ mit Kunststoff-
rändverbund schwarz serienmäßig

- » 6 Kammer System
- » Stabile Vierkant-Stahlaussteifung im Rahmenprofil. Flügel beim Fenster dank innovativer Klebtechnologie komplett ohne Stahl, bei folierten Fenstern zusätzlich powerdur® im Flügelprofil
- » Umlaufend mit Pilzzapfen und 2 Sicherheitsschließstücken (Basissicherheit)
- » Flügelheber und Fehlbedienungssperre (ab einer Fensterhöhe von ca. 80 cm)
- » Standard: $U_w = 0,82 \text{ W/m}^2\text{K}$
Bestwert: $U_w = 0,75 \text{ W/m}^2\text{K}$

Farbkonzept

- » Weiß
- » Dekorfolien einseitig außen und beidseitig
- » Außen mit Aluschale



Das trendige FENSTER DER EXTRAKLASSE

Die Fenster der NOVATREND-Serie kombinieren in beeindruckender Art und Weise Bewährtes und innovative Technologien und diese bilden so eine ganz eigene Klasse im modernen Fensterbau. Durch die Verklebung der Scheibe wird das Glas dauerhaft mit dem Flügelrahmen verbunden und gibt dem Fenster dadurch seine hohe Stabilität. Dadurch wird die Wärmebrücke Stahl im Flügel überflüssig und als logische Konsequenz verbessert sich die Energieeffizienz des Fensters. Im Rahmen kommt weiterhin eine Stahlarmierung zum Einsatz.


NOVATREND-Fenster sind in weiß, in zahlreichen Dekorfarben oder als NOVATREND|ALU mit einer hochwertigen Aluminium-Vorsatzschale erhältlich. So sind Ihren Wünschen nach Individualisierung Ihres Zuhauses keine Grenzen gesetzt.




NOVATHERM | ALU

85 85 mm Bautiefe

96 96 mm Bautiefe
(Kunststoff/Alu)

 Mitteldichtungssystem mit 3 umlaufenden Dichtungen und festem Mittelsteg

 3-fach Wärmeschutzverglasung
 $U_g = 0,6 \text{ W/m}^2\text{K}$ mit Kunststoff-
rändverbund schwarz serienmäßig

- » 6 Kammer System
- » Dank innovativem Glasfaser-Verbundwerkstoff powerdur® und Klebtechnologie komplett stahlloses Fenster
- » Umlaufend mit Pilzzapfen und 2 Sicherheitsschließstücken (Basissicherheit)
- » Flügelheber und Fehlbedienungssperre (ab einer Fensterhöhe von ca. 80 cm)
- » Standard: $U_w = 0,80 \text{ W/m}^2\text{K}$
Bestwert: $U_w = 0,73 \text{ W/m}^2\text{K}$

Farbkonzept

- » Weiß
- » Dekorfolien einseitig außen und beidseitig
- » Außen mit Aluschale



Das innovative FENSTER DER ZUKUNFT

NOVATHERM-Fenster läuten ein neues Zeitalter ein: Dank des revolutionären Glasfaser-Verbundwerkstoffes powerdur® werden diese Fenster in Kombination mit der Glasverklebung in richtungsweisender energeto®-Technologie gefertigt und ermöglichen so ein komplett stahlloses Fenster. Dadurch wird die Energieeffizienz noch einmal weiter gesteigert. Optisch ist es identisch mit den NOVATREND-Fenstern, der Unterschied liegt im Innenleben.

Auch die NOVATHERM-Serie ist in weiß, mit Dekorfolien oder mit Aluschale erhältlich.



NOVATREND | ALU FLAT

*Die **FLÄCHENBÜNDIGE
ALUSCHALE**
für Ihr ganz
besonderes Design!*



*Die flächenbündigen **DESIGN FENSTER***

Technisch baut diese Edition auf der NOVATREND-Serie auf, optisch spielt sie jedoch in einer ganz eigenen Liga. Das flächenbündige Design spiegelt den Zeitgeist der modernen Architektur wider und bietet ganz neue Möglichkeiten bei der Gestaltung der eigenen vier Wände. Diese Fenster sind geradlinig und schnörkellos – somit die richtige Wahl für Häuser, welche optische Akzente setzen wollen.



70 70 mm Rahmenbautiefe

78 78 mm Flügelbautiefe

81 81 mm Rahmenbautiefe
(Kunststoff\Alu)

89 89 mm Flügelbautiefe
(Kunststoff\Alu)

Mitteldichtungssystem mit 3 umlaufenden Dichtungen und festem Mittelsteg

3-fach Wärmeschutzverglasung
 $U_g = 0,6 \text{ W/m}^2\text{K}$ mit Kunststoff-
rändverbund schwarz serienmäßig

SMARTLINE | ALU

- » 5 Kammer System
- » Stabile Vierkant-Stahlaussteifung im Rahmenprofil. Flügel beim Fenster dank innovativer Klebtechnologie komplett ohne Stahl
- » Umlaufend mit Pilzzapfen
- » Flügelheber und Fehlbedienungsperre (ab einer Fensterhöhe von ca. 80 cm)
- » Standard: $U_w = 0,85 \text{ W/m}^2\text{K}$
Bestwert: $U_w = 0,78 \text{ W/m}^2\text{K}$

Farbkonzept

- » Weiß
- » Innen weiß, außen mit Aluschale

Die clevere ALTERNATIVE

Fenster der SMARTLINE-Serie stehen für ein hochwertiges Einstiegssegment im Kunststofffenstersektor. Durch die intelligente Kombination von Rahmen und Flügel erweitert sich der Einsatzbereich dieses Fensters erheblich. Darüber hinaus setzt man auch bei diesem Fenster auf die Kombination Glasverklebung im Flügel und Stahlarmierung im Rahmen, um eine hohe Energieeffizienz zu erreichen.

SMARTLINE ist in weiß oder als SMARTLINE|ALU mit Aluschale erhältlich.





Das vielseitige FENSTER

Die perfekte Symbiose aus durchdachter Profilkonstruktion, höchster Effizienz und zeitlosem Design. Mit VARIOTREND bieten wir Ihnen ein Fenstersystem, welches niedrigere energiehaustaugliche Wärmeschutzwerte aufweist und gleichzeitig mit seinem Preis-Leistungs-Verhältnis überzeugt.

Natürlich darf bei einem Fenster auch die Optik nicht zu kurz kommen. Durch die zeitlos gestalteten Fenstergriffe und edlen Beschläge, punktet VARIOTREND auch in Bezug aufs Design. Dieses Fenstersystem ist wartungsarm, leicht zu reinigen und wie alle Haidl-Produkte äußerst langlebig.

85

85 mm Bautiefe



2 umlaufende Dichtungen



3-fach Wärmeschutzverglasung
 $U_g = 0,6 \text{ W/m}^2\text{K}$ mit Kunststoff-
rändverbund schwarz serienmäßig

VARIOTREND

- » 6 Kammer System
- » Stabile Vierkant-Stahlaussteifung im Rahmenprofil. Flügel beim Fenster dank innovativer Klebtechnologie komplett ohne Stahl, bei folierten Fenstern zusätzlich powerdur® im Flügelprofil
- » Umlaufend mit Pilzzapfen und 2 Sicherheitsschließstücken (Basissicherheit)
- » Flügelheber und Fehlbedienungssperre (ab einer Fensterhöhe von ca. 80 cm)
- » Standard: $U_w = 0,86 \text{ W/m}^2\text{K}$
Bestwert: $U_w = 0,80 \text{ W/m}^2\text{K}$

Farbkonzept

- » Weiß
- » Dekorfolien einseitig außen und beidseitig




Fenster
**HOLZ &
HOLZ|ALU**



XENOS-SERIE

109 109 mm Bautiefe (Xenos 2.0) **91** 91 mm Bautiefe (Xenos)

 3 umlaufende Dichtungen


 3-fach Verglasung $U_g = 0,6 \text{ W/m}^2\text{K}$



TREND-SERIE

109 109 mm Bautiefe (Startrend\Neotrend)

 3 umlaufende Dichtungen


 3-fach Verglasung $U_g = 0,6 \text{ W/m}^2\text{K}$



LINE-SERIE

86 86 mm Bautiefe (Starline\Neoline)

 3 umlaufende Dichtungen


 3-fach Verglasung $U_g = 0,6 \text{ W/m}^2\text{K}$





WOOD-SERIE


93 93 mm Bautiefe (Woodtrend)

70 70 mm Bautiefe (Woodline)

 2 umlaufende Dichtungen

 3-fach Verglasung $U_g = 0,7 \text{ W/m}^2\text{K}$

 3-fach Verglasung $U_g = 0,6 \text{ W/m}^2\text{K}$



XENOS 2.0

109 109 mm Bautiefe
(inkl. Aluschale)

3 umlaufende Dichtungen für
absolute Dichtheit und
ausgezeichneten Schallschutz

3-fach Wärmeschutzverglasung
 $U_g = 0,6 \text{ W/m}^2\text{K}$ mit Kunststoff-
rändverbund schwarz serienmäßig

- » Qualitativ hochwertige Nassverglasung mit Silikon
- » Tieferer Glaseinstand reduziert Tauwasserbildung
- » Basissicherheit durch Pilzzapfen und Sicherheitsschließstück
- » Flügelheber und Fehlbedienungssperre
(ab einer Fensterhöhe von ca. 80 cm)
- » Innen und außen flächenbündiges Design
- » 4-fach schichtverleimtes Holz
- » Standard: $U_w = 0,82 \text{ W/m}^2\text{K}$
Bestwert: $U_w = 0,76 \text{ W/m}^2\text{K}$



Das edle Designfenster KOMPLETT FLÄCHENBÜNDIG

Das XENOS 2.0 ist die konsequente Weiterentwicklung des beliebten XENOS und geht nicht nur mit der Zeit, sondern ist ihr mal wieder um Schritte voraus.

Das Meisterwerk aus dem Hause HAIDL zergeht in einer einmaligen Symbiose aus modernem Design, hervorragender Energieeffizienz und hochwertigster Verarbeitung. Durch seine schlanke Profilierung und den somit ansteigendem Lichteinfall holen Sie auch wirklich jeden Sonnenstrahl ins Haus. Dank der wetterfesten Aluschale hält das Fenster jedem noch so großen Unwetter stand und mit der flächenbündigen Bauweise finden moderner Zeitgeist und edle Optik den Weg in Ihr Zuhause.

Sie müssen bei höchsten Ansprüchen in Sachen Ästhetik und zukunftsweiser Technik keine Kompromisse mehr eingehen.



XENOS

91 91 mm Bautiefe
(inkl. Aluschale)

3 umlaufende Dichtungen für
absolute Dichtheit und
ausgezeichneten Schallschutz

3-fach Wärmeschutzverglasung
 $U_g = 0,6 \text{ W/m}^2\text{K}$ mit Kunststoff-
rändverbund schwarz serienmäßig

- » Qualitativ hochwertige Nassverglasung mit Silikon
- » Tieferer Glaseinstand reduziert Tauwasserbildung
- » Basissicherheit durch Pilzzapfen und Sicherheitsschließstück
- » Flügelheber und Fehlbedienungssperre
(ab einer Fensterhöhe von ca. 80 cm)
- » Außen flächenbündiges Design
- » 3-fach schichtverleimtes Holz mit
4-fach schichtverleimtem Holz im Flügel
- » Standard: $U_w = 0,86 \text{ W/m}^2\text{K}$
Bestwert: $U_w = 0,80 \text{ W/m}^2\text{K}$



Das edle DESIGN FENSTER

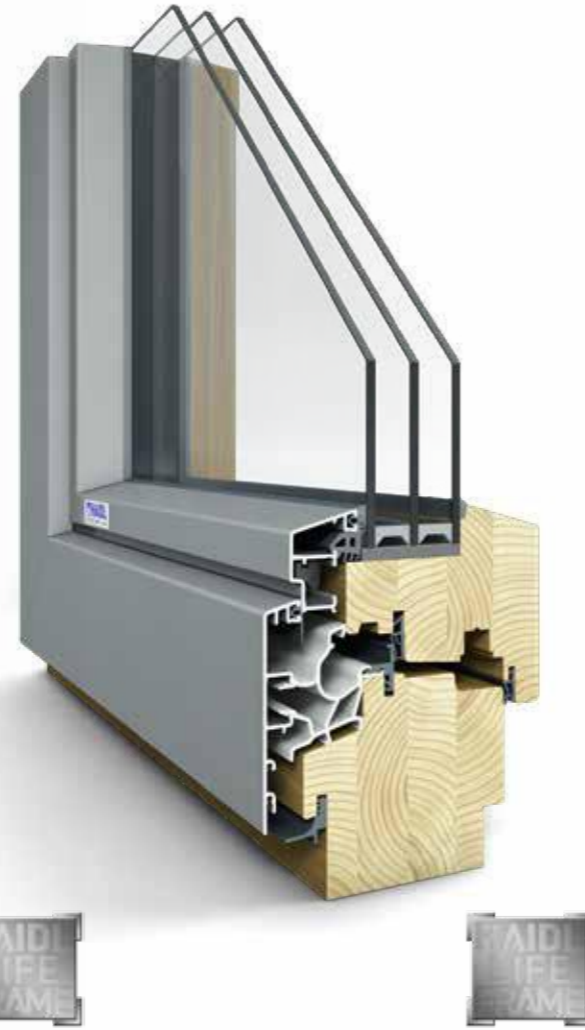
XENOS – dieses Fenster bringt das behagliche Wohnklima und besondere Wohngefühl von Holz|Alu-Fenstern in Einklang mit moderner Architektur. Schlanke Profile sorgen für mehr Lichteinfall und somit hellere Räume. Durch die flächenbündige und hochwetterfeste Aluschale fügt sich das Fenster als harmonisches Gestaltungsmittel nahtlos in die Fassade Ihres Hauses ein und schützt das Holz optimal vor den äußeren Witterungseinflüssen.

Mit dem edlen Designfenster XENOS entscheiden Sie sich für den kompromisslosen Weg von höchster Qualität, allen Vorteilen von modernen Holz|Alu-Fenstern und aktuelle Architekturtrends.

STARTREND



NEOTREND



TREND-SERIE

109 109 mm Bautiefe
(inkl. Aluschale)

3 umlaufende Dichtungen für
absolute Dichtheit und
ausgezeichneten Schallschutz

3-fach Wärmeschutzverglasung
 $U_g = 0,6 \text{ W/m}^2\text{K}$ mit Kunststoff-
randverbund schwarz serienmäßig

- » Qualitativ hochwertige Nassverglasung mit Silikon
- » Tieferer Glaseinstand reduziert Tauwasserbildung
- » Thermisch getrennte und hinterlüftete Regenschutzschiene
- » Basissicherheit durch Pilzzapfen und Sicherheitsschließstück
- » Flügelheber und Fehlbedienungssperre
(ab einer Fensterhöhe von ca. 80 cm)
- » 4-fach schichtverleimtes Holz
- » Standard: $U_w = 0,77 \text{ W/m}^2\text{K}$
Bestwert: $U_w = 0,70 \text{ W/m}^2\text{K}$



Die behaglichen WOHLFÜHL- FENSTER

Mit diesem Fenster ist Ihr Zuhause bestens für die Zukunft gerüstet. Die beeindruckende Holzstärke von 93 mm verbindet ausgezeichnete statische Eigenschaften mit besten Werten in der Energiebilanz.

STARTREND und NEOTREND werden serienmäßig mit einer 3-fach Verglasung ausgestattet und sind so echte Energiesparer. Die hochwertige Regenschutzschiene auf der Stockaußenseite schützt das Holz ideal vor Feuchtigkeit. Und mit der witterungsbeständigen Aluschale, erhältlich in zwei unterschiedlichen Flügel-designs, müssen Sie Ihr persönliches Wohlfühlfenster nie wieder streichen.

STARLINE



NEOLINE



LINE-SERIE

86

86 mm Bautiefe
(inkl. Aluschale)



3 umlaufende Dichtungen für
absolute Dichtheit und
ausgezeichneten Schallschutz



3-fach Wärmeschutzverglasung
 $U_g = 0,6 \text{ W/m}^2\text{K}$ mit Kunststoff-
randverbund schwarz serienmäßig

- » Qualitativ hochwertige Nassverglasung mit Silikon
- » Tieferer Glaseinstand reduziert Tauwasserbildung
- » Thermisch getrennte und hinterlüftete Regenschutzschiene
- » Basissicherheit durch Pilzzapfen und Sicherheitsschließstück
- » Flügelheber und Fehlbedienungssperre
(ab einer Fensterhöhe von ca. 80 cm)
- » 3-fach schichtverleimtes Holz
- » Standard: $U_w = 0,84 \text{ W/m}^2\text{K}$
Bestwert: $U_w = 0,81 \text{ W/m}^2\text{K}$



Die bewährten HOLZ|ALU- FENSTER

Ein angenehmes Raumklima lässt einem die Jahreszeiten behaglich in den eigenen vier Wänden verspüren. Innen erfüllen die Fenster aus echtem Holz das Haus mit wohnlicher Behaglichkeit. Außen schützt die in zahlreichen Farbvarianten erhältliche Alu-Vorsatzschale.

Vielfach erprobt erweist sich dieses klassische Holz|Alu-Fenster als langlebig und zuverlässig.



Das massive HOLZFENSTER

Mit der imponierenden Holzstärke von 93 mm und der bereits in der Standardausführung enthaltenen 3-fach Verglasung erhalten Sie ein an Natürlichkeit und Energieeffizienz kaum zu überbietendes traditionelles Holzfenster.

93

93 mm Bautiefe



2 umlaufende Dichtungen



3-fach Wärmeschutzverglasung
 $U_g = 0,6 \text{ W/m}^2\text{K}$ mit Kunststoff-
rändverbund schwarz serienmäßig

WOODTREND

- » Qualitativ hochwertige Nassverglasung mit Silikon
- » Thermisch getrennte Regenschutz- und Flügelabdeckschiene
- » Basissicherheit durch Pilzzapfen und Sicherheitsschließstück
- » Flügelheber und Fehlbedienungssperre (ab einer Fensterhöhe von ca. 80 cm)
- » 4-fach schichtverleimtes Holz
- » Standard: $U_w = 0,84 \text{ W/m}^2\text{K}$
Bestwert: $U_w = 0,77 \text{ W/m}^2\text{K}$



Das natürliche HOLZFENSTER

Das Naturprodukt Holz ist seit jeher bei den Menschen höchst beliebt. Mit WOODLINE-Holzfenstern erfahren Sie nicht nur eine angenehme Wohnatmosphäre, Sie bekommen auch ein äußerst stabiles und langlebiges Fenster mit guter Wärmedämmung.

WOODLINE

70

70 mm Bautiefe



2 umlaufende Dichtungen



3-fach Wärmeschutzverglasung
 $U_g = 0,7 \text{ W/m}^2\text{K}$ mit Kunststoff-
rändverbund schwarz serienmäßig

- » Qualitativ hochwertige Nassverglasung mit Silikon
- » Thermisch getrennte Regenschutz- und Flügelabdeckschiene
- » Basissicherheit durch Pilzzapfen und Sicherheitsschließstück
- » Flügelheber und Fehlbedienungssperre (ab einer Fensterhöhe von ca. 80 cm)
- » 3-fach schichtverleimtes Holz
- » Standard: $U_w = 1,00 \text{ W/m}^2\text{K}$
Bestwert: $U_w = 1,00 \text{ W/m}^2\text{K}$




Hebe-
schiebe-
TÜREN



NOVATREND-SERIE

197 197 mm Bautiefe (Kunststoff) **202** 202 mm Bautiefe (Kunststoff\Alu)


 Spezielle 4-seitige Stahlaussteifung

 3-fach Verglasung



PANORAMA

204 204 mm Bautiefe (Holz\Alu)

 Spezielle Dichtschiene waagrecht und an der Mittelpartie

 3-fach Verglasung



CLASSIC-SERIE

201 201 mm Bautiefe (Holz\Alu) **203** 203 mm Bautiefe (Holz)

 Spezielle Dichtschiene waagrecht und an der Mittelpartie

 3-fach Verglasung







NOVATREND

197 197 mm Rahmenbautiefe

85 85 mm Flügelbautiefe

 Spezielle 4-seitige Stahlaussteifung

 3-fach Wärmeschutzverglasung mit Kunststoffrandverbund schwarz serienmäßig

- » Glasstärke bis 48 mm möglich
- » Aluführungsschiene
- » Bodenschwelle mit thermischer Trennung
- » Optimale Wärmedämmung

Farbkonzept

- » Weiß
- » Dekorfolien einseitig außen und beidseitig



DIE ELEGANTE VERBINDUNG von innen nach außen

Ein Mehrwert an Wohnqualität durch großzügige Raumkonzepte! Durch große Öffnungen schafft unsere Hebeschiebetür lichtdurchflutete Räume und schöne Ausblicke in die Natur. Lassen Sie die Sonne in Ihr Haus!



NOVATREND ALU

202 202 mm Rahmenbautiefe

85 85 mm Flügelbautiefe

Spezielle 4-seitige Stahlaussteifung

3-fach Wärmeschutzverglasung mit Kunststoffrandverbund schwarz serienmäßig

- » Glasstärke bis 48 mm möglich
- » Aluführungsschiene
- » Bodenschwelle mit thermischer Trennung
- » Optimale Wärmedämmung


Farbkonzept

- » Weiß innen
- » Dekorfolien innen
- » Außen mit Aluschale



Mit GROSSEN GLASFLÄCHEN alles im Blick

Mit dem Verbundmaterial Kunststoff|Alu erhalten Sie eine der fortschrittlichsten Materialkombinationen, welche die besten Eigenschaften beider Werkstoffe in Perfektion miteinander verbindet. Das Leichtmetall überzeugt beim Einsatz in Hebeschiebetüren mit einem enormen Maß an Robustheit und wenig Pflegebedarf. Schaffen Sie fließende Übergänge und lassen Grenzen zwischen außen und innen verschwinden!



PANORAMA HOLZ|ALU

204 204 mm Rahmenbautiefe

87 87 mm Flügelbautiefe

Spezielle Dichtschiene waagrecht und an der Mittelpartie

3-fach Wärmeschutzverglasung mit Kunststoffrandverbund schwarz serienmäßig

- » Qualitativ hochwertige Nassverglasung mit Silikon
- » Glasstärke bis 48 mm möglich
- » Schwenkhakengetriebe für hohen Sicherheitsstandard
- » Flächenbündige Führungsschiene oben
- » Barrierefreies Trittbloch
- » Bodenschwelle mit thermischer Trennung
- » Optimale Wärmedämmung



Maximale AUSSICHT UND HELLIGKEIT

Unsere Panorama-Hebeschiebetüre erschafft große, lichtdurchflutete Räume. Innen- und Außenräume verschmelzen dadurch auf natürliche Weise ineinander. Der Garten kommt ins Wohnzimmer. Lassen Sie sich begeistern!



CLASSIC HOLZ|ALU

201 201 mm Rahmenbautiefe

87 87 mm Flügelbautiefe

Spezielle Dichtschiene waagrecht und an der Mittelpartie

3-fach Wärmeschutzverglasung mit Kunststoffrandverbund schwarz serienmäßig

- » Qualitativ hochwertige Nassverglasung mit Silikon
- » Glasstärke bis 48 mm möglich
- » Schwenkhakengetriebe für hohen Sicherheitsstandard
- » Flächenbündige Führungsschiene oben
- » Bodenschwelle mit thermischer Trennung
- » Optimale Wärmedämmung



Die moderne MATERIALKOMBI HOLZ|ALU

Holz ist ein sehr beliebtes und natürliches Material, das eine warme Atmosphäre im Raum bewirkt und in der Wärmedämmung beste Werte erzielt. Aluminium ist hingegen ein Leichtmetall, das für seine Robustheit und Stabilität bekannt ist. In Kombination vereint diese Hebeschiebetür aus Holz|Alu jedoch ihre besten Eigenschaften und überzeugt bei Wärmedämmung und Einbruchschutz.



CLASSIC HOLZ

203 203 mm Rahmenbautiefe

82 82 mm Flügelbautiefe

Spezielle Dichtschiene waagrecht und an der Mittelpartie

3-fach Wärmeschutzverglasung mit Kunststoffrandverbund schwarz serienmäßig

- » Qualitativ hochwertige Nassverglasung mit Silikon
- » Glasstärke bis 48 mm möglich
- » Schwenkhakengetriebe für hohen Sicherheitsstandard
- » Flächenbündige Führungsschiene oben
- » Bodenschwelle mit thermischer Trennung
- » Optimale Wärmedämmung

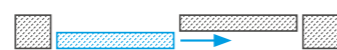


Die massive HEBESCHIEBE- TÜR AUS HOLZ

Fühlen Sie sich einfach nur wohl in Ihrem Zuhause mit Hebeschiebetüren aus heimischen Hölzern wie Fichte, Lärche und Eiche. Die stabile Konstruktion ermöglicht riesige Glasflächen auch bei schweren Flügeln, sodass Sie sich an lichtdurchfluteten und warmen Räumlichkeiten erfreuen können. Sie können sich am außergewöhnlichen Ambiente erfreuen und dabei natürlich Energie sparen.



Schemen



Schema A



Schema C

HEBE-SCHIEBE- LÖSUNGEN *die individuellen Ansprüchen gerecht werden*

Optional

- » Weiches Schließen mit verdecktem Soft-Close-Dämpfer
- » Verschlussüberwachung
- » Sicherheit nach RC2N und RC2
- » Barrierefreies Trittbloch
(bei Panorama serienmäßig enthalten)

Auf Wunsch natürlich auch behindertengerechte Barrierefreiheit ohne Kompromisse an die Dichtigkeit



OPTIONEN
und
SICHERHEIT

FOLIEN für Kunststofffenster

FARBEN zum Verwirklichen Ihrer Wünsche

Fenster, Hebeschiebetüren und Türen setzen gestalterische Akzente. Die große Auswahl an Farben und Holzdekoren erlaubt es, Ihre HAIDL-Fenster harmonisch auf Haustyp und Fassadengestaltung abzustimmen. Farbfolien können entweder einseitig außen oder beidseitig aufgebracht werden.

HAIDL-FARBFOLIEN



Grau Sandstruktur *Basaltgrau Sandstruktur* *Anthrazitgrau Sandstruktur*



Alux DB703 *Braun Dekor* *Moosgrün*


HAIDL-HOLZDEKORFOLIEN



Mahagoni *Mooreiche* *Bergkiefer*



Nussbaum *Golden Oak* *Oregon 3*



Newcastle Oak

Druckbedingte Farbabweichungen sind möglich!

HAIDL-STANDARDFARBEN


(nur außen)




M 3004 | FM 3004 Purpurrot M 5010 | FM 5010 Enzianblau M 6005 | FM 6005 Moosgrün



M 7001 | FM 7001 Silbergrau M 7012 | FM 7012 Basaltgrau M 7015 | FM 7015 Schiefergrau



M 7016 | FM 7016 Anthrazitgrau M 7021 | FM 7021 Schwarzgrau M 7022 | FM 7022 Umbragrau



M 8003 | FM 8003 Lehm Braun M 8014 | FM 8014 Sepiabraun M 8017 | FM 8017 Schokoladenbraun




M 8019 | FM 8019 Graubraun M 9005 | FM 9005 Tiefschwarz M 9016 | FM 9016 Verkehrsweiß

HAIDL-HOLZDEKORE

(nur außen)



HS Douglas 1 Struktur *) HS Wenge Struktur *) HS Eiche 4 Struktur *)




HS Kiefer 2 astig Struktur *) HS Golden Oak 3 Struktur *)

FARBEN UND DEKORE für Alu-Vorsatzschalen

*) Nicht in Verbindung mit Beschattungssystemen

HAIDL-EFFEKTFARBEN


(nur außen)



MM Rostiges Eisen MM 9006 Weißaluminium M 9006 Weißaluminium



MM 9007 Graualuminium M 9007 Graualuminium MM Eisenglimmer



MM Sparkling Iron MM DB703 MM Quarz2



MM C33 gepulvert MM C34 gepulvert


Druckbedingte Farbabweichungen sind möglich!

FARBEN mit Effekt

Unsere Aluschalen schmücken Ihr Haus von außen. Ob mit täuschend echtem Holzdekor oder in einem schlichten grau – den richtigen Effekt erzielen alle.

HAIDL-HOLZLASUREN

für Holz|Alu- und Holzfenster auf Fichte




Fichte weiß deckend **) Fichte weiß lasierend Fichte farblos stumpf matt *)



Fichte farblos geölt Fichte Weide Fichte Lehm Braun



Fichte Nuss Fichte Carat Altgrau Fichte Carat Topasgrau




Fichte Carat Achatgrau

HAIDL-HOLZLASUREN


für Holz|Alu- und Holzfenster auf Lärche



Lärche farblos stumpf matt *) Lärche farblos geölt Lärche Weide



Lärche Lehm Braun Lärche Nuss Lärche Carat Altgrau



Lärche Carat Topasgrau Lärche Carat Achatgrau

LASUREN für Holzfenster

Gebürstet und astig – wir bieten Ihnen zusätzlich bei allen Hölzern diese ganz besonderen Optionen. (Siehe Seite 68-69)

*) Nicht bei Woodline und Woodtrend
**) Nicht bei gebürstet

HAIDL-HOLZLASUREN

für Holz|Alu- und Holzfenster auf Eiche



Eiche farblos stumpf matt *) Eiche farblos geölt Eiche Lehm Braun



Eiche Nuss Eiche Carat Altgrau Eiche Carat Topasgrau



Eiche Carat Achatgrau

Druckbedingte Farbabweichungen sind möglich!

FARBEN

so vielfältig
wie die Natur

Fenster, Hebeschiebetüren und Türen setzen gestalterische Akzente. Die große Auswahl an Holzlasuren und Farben erlaubt es, Ihre HAIDL-Fenster harmonisch auf Haustyp und Fassadengestaltung abzustimmen.



Werkstoff Holz

NATÜRLICH EINZIGARTIG

Holz ist ein natürliches Material und dementsprechend gestaltet sich die Optik so individuell wie der Fingerabdruck eines Menschen.

Um dennoch für jeden Geschmack das richtige Material zu finden, bieten wir Ihnen bei ausgewählten Hölzern zwei ganz besondere Optionen, die sich aufgrund der Verarbeitung aber auch in deren natürlicher Struktur unterscheiden. Und wenn Sie sich nicht entscheiden können – diese beiden Optionen können auch miteinander kombiniert werden.

Astiges Holz

*Fenster mit astigem
und gebürstetem Holz*

Astige Hölzer

Diese Hölzer weisen natürlich entstandene Unregelmäßigkeiten auf und enthalten gut sichtbare Maserungen in unterschiedlichen Farbstufungen.

Durch diese optischen Merkmale wirkt astiges Holz rustikaler, natürlicher und lebhafter als astärmere Hölzer.

Gebürstete Hölzer

Beim Bürsten eines Holzes werden die weicheren Schichten der Oberfläche entfernt. Dadurch entsteht eine einzigartige Struktur mit spürbaren Rillen in der Oberfläche.

Gebürstete Hölzer punkten mit einer ganz besonderen Haptik und wirken ruhiger als beispielsweise astige Hölzer.

Gebürstetes Holz

Fenster GRIFFE

Unser Sortiment an Fenstergriffen bietet für jeden Geschmack das richtige Design. Von klassisch zeitlosen Griffen für den Landhaus-Stil bis hin zur puristischen Geradlinigkeit moderner Bauten.

Eins haben Sie allerdings alle gemeinsam: Hochwertige Haptik sowie Optik und Langlebigkeit.

**) Gegen Aufpreis erhältlich*



FG10 titan

FG10 sperrbar titan *)
Auch FG10 RC2 möglich *)



FG10 Druckknopf titan *)



Edelstahl sperrbar *)



Edelstahl *)



Edelstahl sperrbar
RC2*)



Toulon titan *)



Toulon schwarz *)



Toulon SecuForte titan *)



Toulon SecuForte schwarz *)



Toulon sperrbar titan incl. RC2 *)



Toulon sperrbar schwarz
incl. RC2 *)

Hebeschiebetüren **GRIFFE**

Die Eleganz einer Hebeschiebetür, gepaart mit dem richtigen Griff macht sie zu einem schönen Highlight in Ihrem Zuhause. Sie können mit unserer Griffauswahl nach Ihren Wünschen und technischen Vorgaben Ihre Hebeschiebetür an die Fenster anpassen.

**) Gegen Aufpreis erhältlich*



Standard HST



*Edelstahl *)*



*Toulon *)*



*Toulon schwarz *)*

Optional für alle Griffe erhältlich

- » Innen absperribar mit Halbzylinder sperrbar
- » Innen und außen mit Hebel und Doppelzylinder sperrbar



Sprossen im Scheibenzwischenraum

Diese Sprossen wirken ähnlich wie eine handwerklich echte Sprosse, haben aber den Vorteil einer glatten Glasfläche, was die Reinigung wesentlich vereinfacht.



Aufgeklebte Sprossen

Diese Variante vermittelt den Eindruck einer echten Sprosse, ohne tatsächlich das Glas zu teilen. Abstandshalter verhindern den Blick auf die Rückseite der gegenüberliegenden Sprosse.



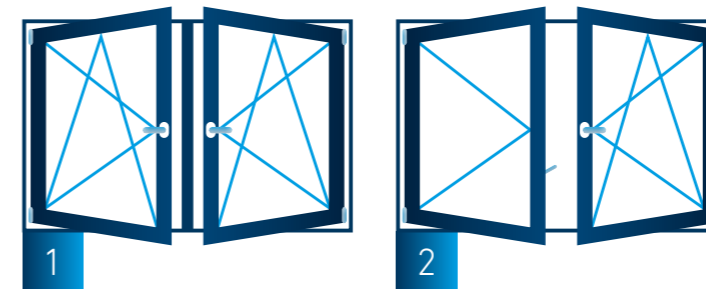
Messing- oder Bleisprossen im Scheibenzwischenraum

Innenliegende Metallsprossen verleihen eine sehr elegante und dezente Optik.



Ihre ganz persönliche Variante

Neben den Standard-Rechteckformen sind auch Sonderwünsche für uns kein Problem. Ob rund, dreieckig, mit Rundbogen oder auch Segmentbogen versehen – wir fertigen es nach Ihren Wünschen an.



Dreh- und Drehkippenfenster

Mehrflügelige Fenster teilen eine große Fensterfläche in einzelne Flügel auf, die mit unterschiedlichen Beschlügen als Dreh- oder Drehkippenfenster umgesetzt werden können. Die Unterteilung der Fensterfläche kann dabei über einen festen Mittelpfosten (1), auch Setzpfosten genannt, oder über einen losen Stulp (2) geschehen.

Erfolgt die Unterteilung der Fenster mittels Setzpfosten (1), so kann man alle Fensterflügel sowohl öffnen als auch kippen. Erfolgt die Unterteilung mit einem losen Stulp (2), so kann man zwar beide Fensterflügel öffnen, jedoch nur einen kippen. Dafür hat man bei geöffneten Flügeln eine größere Öffnung, da der Setzpfosten entfällt.

FORMEN UND SPROSSEN setzen Akzente

Geben Sie Ihrem Haus eine ganz persönliche Note, wobei den Proportionen, der Fensteraufteilung, Formen und Größe eine ganz besondere Bedeutung zukommt.

Sprossen setzen ebenfalls Akzente. Sie verleihen dem Fenster und somit der Fassade ihren individuellen Stil. Passend zu Ihrem HAIDL-Fenster sind unsere Sprossen in verschiedenen Breiten, Formen und passend zu jeder Fensterfarbe erhältlich.

Wir haben ein vielfältiges und zugleich individuelles Angebot für Sie. Von traditionell bis extravagant – Sie werden überrascht sein, wie flexibel wir sind.



Schallschutz

Schallschutzgläser erzielen ihre Wirkung durch einen unterschiedlich dicken Scheibenaufbau, einen größeren Scheibenzwischenraum und die Verwendung einer speziellen Akustikfolie in einem Verbund-Sicherheitsglas.




Sicherheit

Ob als Schutz vor Verletzungen oder vor Einbruch, Sicherheitsglas erfüllt eine Vielzahl von Funktionen und wird gleichermaßen im Gewerbe- wie auch im Wohnungsbau eingesetzt. Zu den Sicherheitsgläsern zählen Einscheiben-Sicherheitsgläser oder Verbund-Sicherheitsgläser.



Sonnenschutz

Sonnenschutzgläser reduzieren die Sonneneinstrahlung und sorgen für angenehme Innenraumbedingungen.



Randverbund | Abstandshalter

Für einen optimalen Wärmedämmwert eines Fensters ist auch der Randverbund ausschlaggebend, der Abstandshalter zwischen den Einzelgläsern. In dem Bereich, in dem Rahmenmaterial und Glas aufeinandertreffen, kann es bei entsprechender Luftfeuchtigkeit im Raum zu Tauwasserbildung am Glas kommen. Bei längerem Auftreten kann dies bei Holzfenstern sogar zu Beschädigungen führen.

HAIDL-Fenster haben einen serienmäßigen Randverbund aus schwarzem Kunststoff. Dieser besitzt optimale Dämmwerte und minimiert die Tauwasserproblematik.



Chinchilla



Mastercarre



Satinato



Uadi weiß

Ornament

Glas wird längst nicht mehr nur als funktionelles Bauelement eingesetzt. Dekorgläser sind in einer Vielzahl von Farben und Strukturen erhältlich, für den Einsatz als Sichtschutz in Bad/WC oder als kreatives Designelement.

Durchblick der BEEINDRUCKT

Neben Sicherheit, Schall-, Sonnen- und Wärmeschutz haben die Gläser auch Ästhetik zu transportieren. Elegant in der Ausführung drängen sich die verschiedensten Gläser doch nie in den Vordergrund. Zusätzlich zur Standard-Wärmeschutzverglasung bieten wir auch auf Wunsch besondere Schallschutz-, Sonnenschutz- und Sicherheitsverglasung an.


Serienmäßig besitzen fast alle HAIDL-Fenster eine 3-fach Wärmeschutzverglasung. Der Scheibenzwischenraum ist mit speziellem Argon-Wärmedämmgas gefüllt. Die mechanische Festigkeit wird durch Glasabstandshalter gegeben.



*Es sind oft
die Dinge,
die im
**VERBORGENEN
LIEGEN***

Clevere Beschläge


Die Beschläge sind ein wesentlicher Bestandteil Ihres Fensters. Sie gewährleisten die mechanische Funktionalität und sind entscheidend für Dichtheit, Langlebigkeit und Sicherheit. Auch unter dem Naturwerkstoff Holz der Haidl-Fenster sitzt modernste Beschlagstechnologie. Die Fusion zwischen Natur und Hightech sorgt sowohl für eine grandiose Optik als auch für wohlige Behaglichkeit.



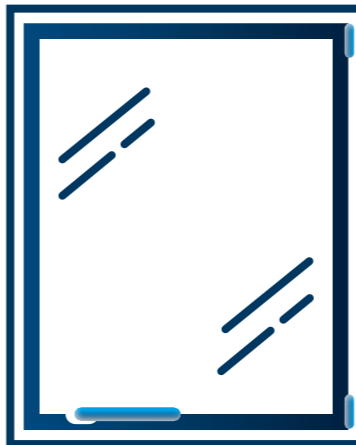
Aufliegender Beschlag



Völlig verdeckt liegender Beschlag




Beschlag für elektronische Überwachung




Beschlag für schwer zugängliche
und barrierefreie Fenster



Schwerlastbeschlag

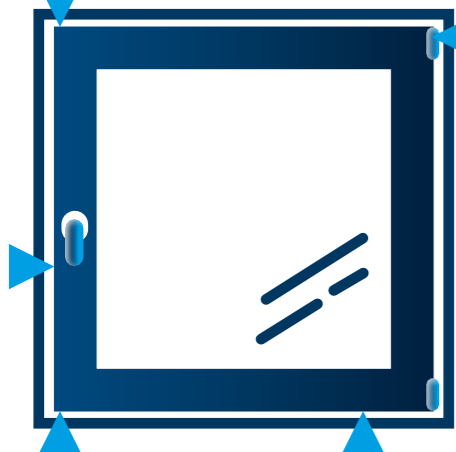


Kipp|Dreh Beschlag



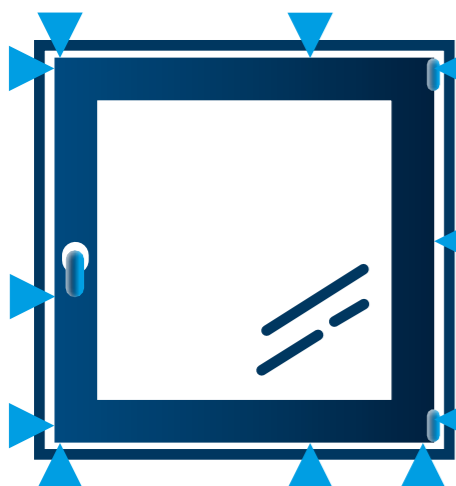
Einbruchhemmung 1 - Basissicherheit

Sämtliche HAIDL-Fenster sind serienmäßig mit einer Basissicherheit ausgestattet. Alle sicherheitsrelevanten Teile sind aus gehärtetem Stahl und die Fenster enthalten mindestens zwei Sicherheitsschließstücke mit den entsprechenden Pilzzapfen. Dieser Mindestschutz trägt bereits dazu bei, den Gelegenheitstäter abzuhalten.



Einbruchhemmung 2 - Widerstandsklasse RC1N

Bei diesen Fensterelementen befinden sich mindestens vier Sicherheitsschließstücke in allen vier Eckbereichen mit den dazugehörigen Pilzzapfen. Zudem ist das Fenster mit einem abschließbaren Fenstergriff und einem Anbohrschutz ausgestattet. Besondere Anforderungen an die Verglasung bestehen hier nicht.



Einbruchhemmung 3 - Widerstandsklasse RC2N|RC2

Fensterelemente der Widerstandsklasse RC2N haben umlaufend ausschließlich Pilzzapfenverriegelungen in Kombination mit den zugehörigen Sicherheitsschließstücken. Zusätzlichen Schutz gegen Einbruchsversuche bietet ein abschließbarer Fenstergriff und ein Anbohrschutz. Die Widerstandsklasse RC2N hat keine besonderen Anforderungen an die Verglasung. Durch den Einsatz einer P4A-Verglasung (spezielle Sicherheitsverglasung) wird die Sicherheitsstufe RC2 erreicht (identisch mit früherer WK 2).



Vergleichbare Fenster ohne Mittelsteg



Mittelsteg für hohen Aushebelschutz

Mittelsteg für hohen Aushebelschutz

Schraubenzieher und Keilchen sind leicht zu verstecken! Ungesicherte Fenster sind mit diesem Werkzeug vom Einbrecher in wenigen Sekunden aufgehebelt, fast ohne Beschädigung. Ein fester Mittelsteg stellt eine zusätzliche Barriere gegen das Aufhebeln dar. Deswegen ist dieses Konstruktionsmerkmal bei den meisten unserer Fenstersysteme ein elementares Sicherheitsmerkmal – und das bereits serienmäßig.



Pilzzapfenkopf aus Stahl



Sicherheitsschließstück

Pilzkopfverriegelung

Hier handelt es sich um einen Schließmechanismus bei dem der Pilzkopfzapfen aus gehärtetem Spezialstahl in ein Sicherheitsschließstück einfährt. In der geschlossenen Position des Fenstergriffes verkrallt sich der Pilzkopf in dem Schließstück und ein Aufhebeln mit Schraubendreher und Brecheisen wird wirksam bekämpft. Auch die Kriminalpolizei ist überzeugt, dass sich durch Pilzkopfverriegelungen Einbrüche verhindern lassen.

SICHERHEITS-PAKETE - Damit Sie sich Zuhause sicher und geborgen fühlen

Bauen Sie Ihr Haus mit einbruchshemmenden Fenstern!

Bauherren sollten gleich bei der Hausplanung die wichtigsten Sicherheitsvorkehrungen kennen und berücksichtigen. Fenster, Balkon- und Terrassentüren im Erdgeschoss und Souterrain sollten einen größeren Schutz vorweisen als Fenster in den oberen Etagen, denn durch diese kommen Diebe ungewollt ins Haus.



*Sonnen-
und
Insekten-
SCHUTZ*



Raffstore

- » Für Aufsatz- (Puro), Vorsatzkasten und Schachtsystem
- » Betrieb mit Motor
- » Insektenschutz zusätzlich integrier- oder nachrüstbar
- » Lamellenform und -farbe frei wählbar



Rollladen

- » Für Aufsatz- (Puro, Termo) und Vorsatzkasten
- » Betrieb mit Gurt, Kurbel oder Motor
- » Insektenschutz zusätzlich integrier- oder nachrüstbar
- » Große Auswahl an Farben
- » Je Elementbreite Panzer aus Kunststoff oder Aluminium



Textilscreen

- » Für Aufsatz- (Puro) und Vorsatzkasten
- » Betrieb mit Motor
- » Gewebetypen mit unterschiedlicher Lichtdurchlässigkeit frei wählbar
- » Große Auswahl an Farben
- » Geeignet für große Elementflächen



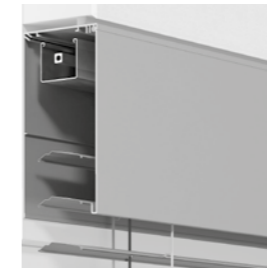
Pento



Quadro



Rondo



Modulo (nur für Raffstore)

Vorsatzkästen

Suchen Sie sich die passende Variante für genau Ihre Fassade und den baulichen Gegebenheiten aus.



Gebördelte Lamelle



Comfort und Design Lamelle



Dreibogenlamelle



Z Lamelle

Lamellenformen


Raffstore-Lamellen sind hoher Belastung durch Witterungseinflüsse ausgesetzt. Dazu kommt die jeweilige Funktionsbewegung, mit der der Lichteinfall gesteuert wird. Deshalb wird beim Basismaterial dieser Profile hochwertiges Aluminium verwendet, das von Natur aus korrosionsbeständig und zu 100% recycelbar ist. Hohe Farb- und Glanzbeständigkeit sowie große Stabilität sind garantiert.

SCHATTEN- SPIELE für die richtige Raum- atmosphäre

Zuviel Licht hat manchmal auch Schattenseiten. Bereits beim Fensterkauf sollte man auf den richtigen Sonnenschutz achten. Es gibt sehr viele Möglichkeiten und Materialien, um sich vor zu starker Sonneneinstrahlung im Haus zu schützen. Auch spielt die Wärmedämmung oder der Schutz vor Überhitzung eine große Rolle für unser Behaglichkeitsgefühl.

Helle Fenster am Arbeitsplatz oder in der Wohnung sind nützlich, angenehm und vermitteln einem das Gefühl eines lichtdurchfluteten Raumes. Aber nur dann, wenn aus der Sonnenwärme nicht Hitze wird und wenn das helle Sonnenlicht nicht blendet.

Neben intelligenten Lösungen für Raum-atmosphäre und Raumklima bieten Rollläden, Raffstoren und Textilscreens mehr Energieeffizienz, Sicherheit und Privatsphäre für Ihr Haus und werden auch ästhetischen Ansprüchen gerecht.



PURO spart Zeit beim **NEUBAU**

In jeder Hinsicht mehr auf dem Kasten

Unser Puro-Aufsatzkasten besticht durch einfachste und fast werkzeuglose Montageschritte – selbst im Servicefall. Verschiedene Baukastensysteme sind für jede Anwendung und jeden Wandaufbau wählbar. Ebenso wie die zertifizierte integrierbare Blendrahmenstabilisierung, die breite Fenster verankert, indem sie auftretende Lasten an das Mauerwerk ableitet. Die Polyurethan-Schäumung für top Wärmedämmwerte sowie die ideale Putzhaftung durch Querrillung überzeugt des Weiteren jeden Planer und Bauherren.

*Für jede
Bausituation
der passende*
KASTEN

TERMO ist die praktische Lösung beim **MODERNISIEREN**

Wieviel Energie verbraucht Ihr Haus?

Mit dem Termo-Aufsatzkasten senken Sie nicht nur Ihren Energieverbrauch und machen sich damit unabhängiger von den künftigen Entwicklungen der Energiepreise sondern erhöhen zugleich Ihren Einbruchschutz. Eine gute Dämmung hält die wertvolle Wärme im Haus! So bietet Ihr energetisch sinnvoll modernisiertes Haus einen höheren Wohnkomfort und ein angenehmes und gesundes Wohlfühlklima. Auch die Montage von Energiesparrolläden erfolgt schnell und ohne bauseitige Veränderungen.



Vorsatzkasten für Neubau und Sanierung

- » Für Rollläden, Raffstore und Textilscreen
- » Kasten einputzbar und auf Sicht möglich
- » Kastenform und -farbe frei wählbar
- » Insektenschutz zusätzlich integrier- oder nachrüstbar



Aufsatzkasten Puro 2.XR für Ihren Neubau

- » Für Rollläden, Raffstore und Textilscreen
- » Kasten ist auf dem Fenster montiert und kann zusammen leicht und schnell eingebaut werden
- » Kastengrößen passend zum Mauerwerk
- » Insektenschutz zusätzlich integrier- oder nachrüstbar



Aufsatzkasten Termo.F für Ihre Sanierung

- » Für Rollläden in vorhandenen Sturzkasten
- » Kasten ist auf dem Fenster montiert und kann zusammen leicht und schnell eingebaut werden
- » Wird im Rahmen der Förderprogramme der KfW berücksichtigt
- » Insektenschutz zusätzlich integrier- oder nachrüstbar



Geben Sie Plagegeistern wie Fliegen, Stechmücken und anderem Ungeziefer keine Chance und verzichten Sie dabei auf giftige Chemie! Jeder liebt lichtdurchflutete Räume und ein angenehmes Raumklima! Mit unseren Komplettlösungen halten Sie lästige Insekten fern und lassen zugleich Licht und Luft in Ihre Räume. Die Steigerung der Lebensqualität ist enorm! Somit ist der HAIDL-Insektenschutz für Mensch als auch Tier die beste Lösung. Wir bieten Ihnen Insektenschutzsysteme, die durch ihre Einsatzvielfalt und Langlebigkeit begeistern. Sie sind UV-beständig, bedienfreundlich, sowie verschleiß- und wartungsarm.

INSEKTENSCHUTZ! *Einfach mehr Lebensqualität*

- » Höchste Qualität im attraktiven Design
- » Einfache Montage
- » 100% passgenau
- » Unauffällig und wartungsfreundlich
- » Wind- und wetterbeständig



*Für mehr Sauberkeit
in Ihren Lichtschächten*



*Praktisches Trittschutzblech
für sanfte Fußbedienung*



INSEKTENSCHUTZ *nach Maß*



Insektenschutz für Fenster

- » Spannrahmen
- » Drehfenster
- » Rollo



Fliegengitter

Wenn kleine Tiere großen Ärger machen und Sie die winzigen Quälgeister in den eigenen vier Wänden nicht als Untermieter haben möchten, sind Insektenschutzgitter die optimale Wahl. Sie sind der einfachste, sauberste und gesündeste Schutz, um sich daheim richtig erholen zu können. Verschiedenste Varianten stehen dabei zur Auswahl. Von Dreh- über Spannrahmen bis zu Pendeltüren, Schiebeanlagen und Rollos ist alles möglich.



Insektenschutz für Türen

- » Drehtür
- » Pendeltür
- » Schiebetür



Lichtschachtabdeckung

Das Kellerfenster wieder ohne Bedenken kippen! Mit dieser einfachen Lösung gewähren Sie Mäusen und Spinnen keinen Einlass mehr.




Insektenschutz für Lichtschächte

- » Lichtschachtabdeckung



Produkte
aus **ALU-**
MINIUM



*Hebeschiebetüren:
So groß und doch ganz leicht*

Aluminium ist ein faszinierender Werkstoff

Dieses Material bietet im Fenster- und Türenbau nahezu unbegrenzte Möglichkeiten. Es ist extrem formstabil und tragfähig, farb- und witterungsbeständig, sehr langlebig, pflegeleicht und darüber hinaus komplett recycelbar.

Wir holen das Maximum aus den Materialeigenschaften heraus und erschließen damit eine Vielzahl an Einsatz- und Gestaltungsmöglichkeiten für höchste Ansprüche an Flexibilität und Kompatibilität, Funktion und Design. Ob für den privaten Haus- und Wohnungsbau oder die gewerbliche Architektur, für Neubauten oder die Sanierung von Altbauten und denkmalgeschützten Gebäuden – unsere Aluminiumprodukte verleihen dem Ganzen Ihre ganz persönliche Note.

*Faltanlagen:
Maßgefertigt und flexibel*

Werkstoff **Aluminium** **STABIL UND TRAGFÄHIG**

- » Fenstersysteme, Türen, Faltanlagen und Hebeschiebesysteme
- » Objektüren und Fassadensysteme
- » Briefkastenanlagen
- » Große Farbauswahl damit es zur Fassade passt

*Fenster mit
filigraner Außenbreite*



Für jeden Stil die passende TÜR

Fragen Sie bei Ihrem Fachhändler nach den Prospekten der Haus- und Nebeneingangstüren von HAIDL.



ALL-IN

Unzählige Möglichkeiten – Ein Preis!
Die individuelle Konfiguration lässt Ihren ganz persönlichen Stil bereits an der Haustüre erkennen. Auch die fairen und transparenten Preise erleichtern Ihnen eine exakte Kalkulation ohne böse Überraschungen.

- » 30 verschiedene Modelle
- » Kein Aufpreis für Griffe, Designgläser und 12 Farben
- » Einfach mit dem HAIDL-Konfigurator zur Wunschhaustür



ELEMENTS

Die Elements-Haustüren sehen nicht nur sensationell gut aus, sondern bieten Dank unserer klugen Materialverwendung auch langfristigen Wetterschutz.

- » Erhältlich in Altholzoptik natur oder grau, Beton- und Rostoptik sowie echtem Schiefer
- » Wetterfest und pflegeleicht
- » Langlebig und stilvoll



BLUE STARS

Eine Blue Stars-Haustür aus Aluminium oder Holz|Aluminium ist eine bewusste Entscheidung für Komfort und modernste Technik. Darüber hinaus bieten die BLUE STARS eine einmalige Vielfalt an Gestaltungsmöglichkeiten sowie zeitloses und hochwertiges Design.



Trendige HAUSTÜREN von HAIDL

HAIDL gilt als einziger Produzent, der die ALL-IN Haustüren ohne Aufpreise* anbietet. Alle im ALL-IN Katalog abgebildeten Produkte werden exakt zu dem Preis verkauft, der auch angegeben ist – Egal welche Entscheidung für die Wahl von Griff, Glas und Farbe getroffen wird.

Mit dem HAIDL-Haustürkonfigurator haben Sie zusätzlich die Möglichkeit, orts- und zeitunabhängig Ihre Haustüre zu gestalten. QR-Code scannen und Ihre HAIDL-Haustüren online gestalten, egal ob am PC, Handy oder Tablet, egal zu welcher Tages- und Nachtzeit. Schneller und einfacher geht es nicht!



AH303

* Ausgenommen sind Applikationen, Sonder-, Feinstruktur- und Effektfarben sowie Designgläser in Seitenteilen

HAIDL Fenster und Türen

Zentrale Röhrnbach
Ernstinger Straße 2
94133 Röhrnbach
fensterbau@haidl.de
www.haidl.de

Werk Reichersberg
Fensterstraße 1
4981 Reichersberg
office@haidl-fenster.at
www.haidl-fenster.at

Ihr Partner vor Ort:

